



**VATICANO** WEBMAIL

Shared calendar configuration on thunderbird

## **Shared calendar setup on Thunderbird**

Access the webmail ([posta.vatican.va](mailto:posta.vatican.va)); go to Agenda and right click on the name of the calendar to share.

From the drop-down menu click on Share Agenda:

Firefox File Modifica Visualizza Cronologia Segnalibri Strumenti Finestra Aiuto

Vaticano Webmail: 29/5 - 2/6 Posta in arrivo (53) - domenico Telegram Web

https://posta.vatican.va/#4 Cerca

webmail Zabbix Oracle DA Amministrazione Z... Stagimng Amminis... VatiCloud Intranet PSIV JIRA Proofpoint Suppor... Proofpoint Protect... Autenticazione - C...

Disable Cookies CSS Forms Images Information Miscellaneous Outline Resize Tools View Source Options

VATICANO WEBMAIL Cerca Test siv

Email Contatti **Agenda** Impegni Valigetta Preferenze

Nuovo appuntamento Elimina Oggi 29/5 - 2/6 Giorno Settimana lavorativa Settimana Mese Elenco

**Agende**

- ☐ Agenda
- ☐ Cestino
- ☒ **Calendario PSIV**

Ricerche

Tag

Zimlet

12:00 → Shop online Filatelico Numismatico Palazzo del

13:00

14:00

15:00

16:00

17:00

18:00

2017 Lun, 29 mag Mar, 30 mag Mer, 31 mag Gio, 1 giu **Ven, 2 giu**

Onomastico P. Fernando

8:00 Certificazione epay

8:00 8:00 Cert don Alberto continuerà la città

12:30 - Angelus

giugno 2017

L	M	Me	G	V	S	D
29	30	31	1	2	3	4
5	6	7	8	9	10	11
12	13	14	15	16	17	18
19	20	21	22	23	24	25
26	27	28	29	30	1	2
3	4	5	6	7	8	9

From the screen you get, right-click on the ICS link:

The screenshot shows the Vaticano Webmail interface in a Firefox browser. The 'Proprietà condivisione' (Sharing Properties) dialog box is open, displaying the following settings:

- Nome:** Calendario PSIV
- Tipo:** Agenda
- Condividi con:**
  - ☒ Utenti o gruppi interni
  - ☐ Ospiti esterni (solo visualizzazione)
  - ☐ Pubblico (solo visualizzazione; password non necessaria)
- Email:** [Empty text field]
- Ruolo:**
  - ☐ Nessuno: Nessuno
  - ☒ Visualizzatore: Visualizza
  - ☐ Gestore: Visualizza, Modifica, Aggiungi, Rimuovi
  - ☐ Ammin: Visualizza, Modifica, Aggiungi, Rimuovi, Amministrazione
- ☐ Permetti agli utenti di vedere i miei appuntamenti privati.
- Messaggio:** Invia messaggio standard (dropdown menu)
- Nota:** il messaggio standard visualizza il nome, il nome dell'elemento condiviso, le autorizzazioni concesse ai destinatari e i dati di accesso, se necessario.
- URL:**

Per consentire ad altri di accedere a questo elemento, indirizzarli a questo URL:

ICS: <https://posta.vatican.va/...>

Visualizza: <https://posta.vatican.va/...>

Outlook: <webcals://posta.vatican.v...>

The background shows the 'Agenda' tab selected in the webmail interface, with a calendar view for June 2017. A calendar entry for '12:30 - Angelus' is visible on the right side of the calendar grid.

From the drop-down menu select "copy address":

**Proprietà condivisione**

Nome: Calendario PSIV  
Tipo: Agenda

Condividi con:

- ☒ Utenti o gruppi interni
- ☐ Ospiti esterni (solo visualizzazione)
- ☐ Pubblico (solo visualizzazione; password non necessaria)

Email:

**Ruolo**

- ☐ Nessuno Nessuno
- ☒ Visualizzatore Visualizza
- ☐ Gestore Visualizza, Modifica, Aggiungi, Rimuovi
- ☐ Ammin Visualizza, Modifica, Aggiungi, Rimuovi, Amministrazione

☐ Permetti agli utenti di vedere i miei dati privati.

**Messaggio**

**Nota:** il messaggio standard visualizza l'elemento condiviso, le autorizzazioni di accesso, se necessario.

**URL**

Per consentire ad altri di accedere a questo calendario, copia e incolla l'URL in un browser web.

ICS: <https://posta.vatican.va/...@ne>  
Visualizza: <https://posta.vatican.va/...>  
Outlook: <webcals://posta.vatican.v...>

Context menu options:

- Apri link in nuova scheda
- Apri link in nuova finestra
- Apri link in nuova finestra anonima
- Aggiungi link ai segnalibri...
- Salva destinazione con nome...
- Salva link in Pocket
- Copia indirizzo**
- Cerca "https://posta.v..." con Google
- Analizza elemento
- ScreenGrab!
- Web Developer
- Controlla Elemento con Firebug

Now open Thunderbird. Go to the menu item "Events and activities" and from the drop-down menu select "Calendar" to make it appear. In left column then click the right button and select "New calendar":

The screenshot shows the Thunderbird application window with the 'Calendar' view active. The menu bar includes 'Thunderbird', 'File', 'Modifica', 'Visualizza', 'Vai', 'Messaggio', 'Eventi e attività', 'Strumenti', 'Finestra', and 'Aiuto'. The 'Eventi e attività' menu is open, and the 'Calendar' option is selected. The left sidebar shows the 'Calendario' section with a 'test' calendar. A context menu is open over the 'test' calendar, displaying the following options:

- Mostra tutti i calendari
- Nuovo calendario...**
- Rimuovi calendario... (conserva i dati)
- Esporta calendario...
- Pubblica calendario...
- Sincronizza calendari
- Proprietà

The main calendar view displays a monthly calendar for June 2017. The calendar is organized into a grid with columns for days of the week and rows for dates. The current date is June 22, 2017. The calendar view is set to 'Mese' (Month) and shows the following dates:

Lunedì	Martedì	Mercoledì	Giovedì	Venerdì	Sabato	Domenica
22	29	30	31 Mag	1 Giu	2	3
		6	7	8	9	10
						11
		13	14	15	16	17
						18
25	19	20	21	22	23	24
						25
26	26	27	28	29	30 Giu	1 Lug
						2

The bottom right corner of the window shows the 'Aggiungi nuova attività' (Add new activity) button and the 'Pannello Oggi' (Today Panel) button.

Select "On the network" and click the Continue button:

Thunderbird File Modifica Visualizza Vai Messaggio Eventi e attività Strumenti Finestra Aiuto

Posta in arrivo Calendario

Sincronizza Evento Attività Modifica Elimina

Attività

☐ Mostra attività completate

☒ Titolo

Giugno 2017

Lu	Ma	Me	Gi	Ve	Sa	Do
22	29	30	31	1	2	3
23	5	6	7	8	9	10
24	12	13	14	15	16	17
25	19	20	21	22	23	24
26	26	27	28	29	30	1
27	3	4	5	6	7	8

Eventi nei prossimi 7 giorni

contiene

Titolo Inizio Fine Categoria

Calendario

test

Mostra tutti i calendari

Nuovo calendario...

Rimuovi calendario... (conserva i dati)

Esporta calendario...

Pubblica calendario...

Sincronizza calendari

Proprietà

Oggi

Giugno 2017

Sett: 22-26

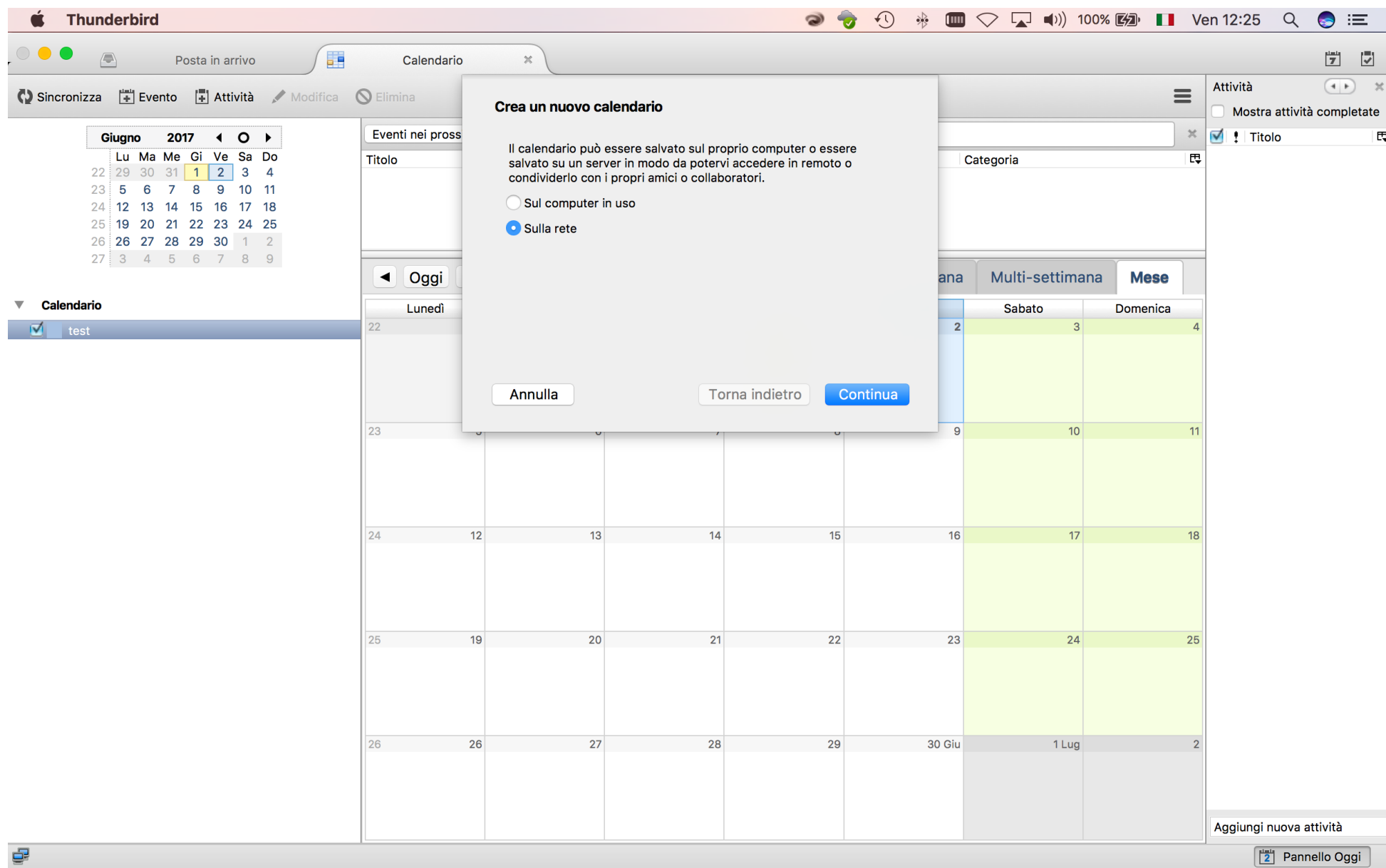
Giorno Settimana Multi-settimana Mese

Lunedì	Martedì	Mercoledì	Giovedì	Venerdì	Sabato	Domenica
22	29	30	31 Mag	1 Giu	2	3
		6	7	8	9	10
						11
		13	14	15	16	17
						18
25	19	20	21	22	23	24
						25
26	26	27	28	29	30 Giu	1 Lug
						2

Aggiungi nuova attività

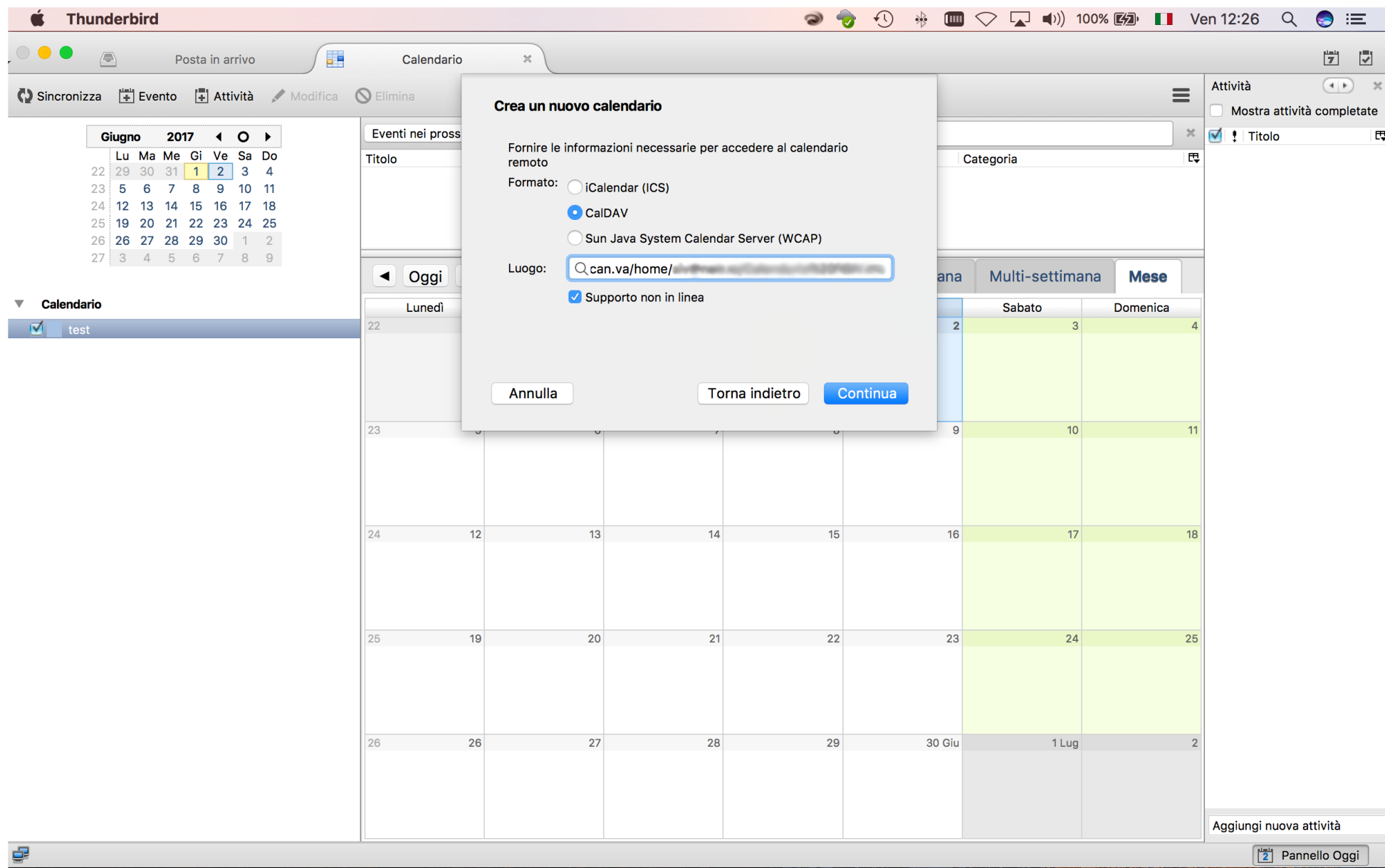
Pannello Oggi

Select "On the network" and click the Continue button:





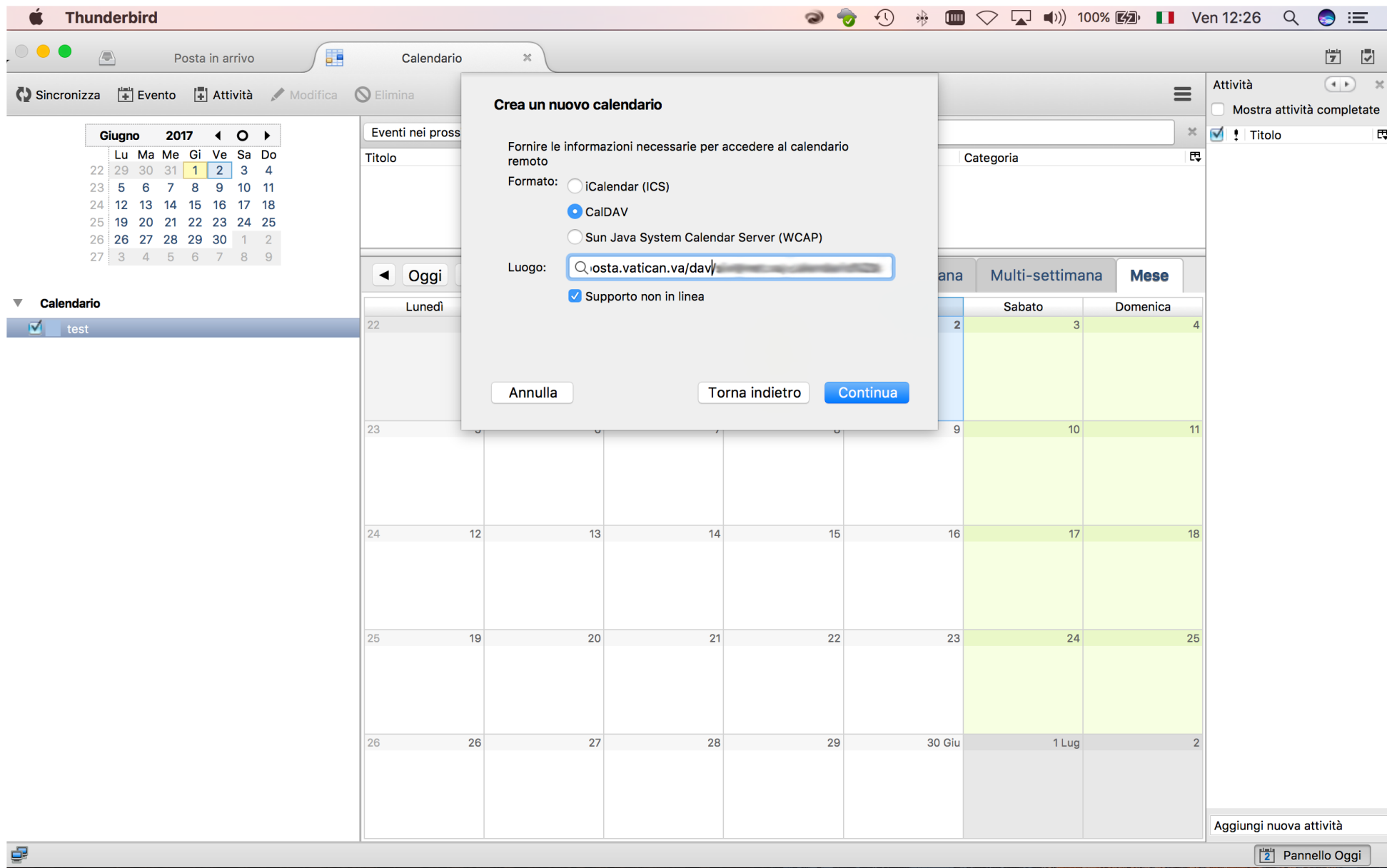
Select CalDav and in the Place box paste the copied link (see page 3). Before clicking Continue, you need to make changes to the link pasted (see next page):



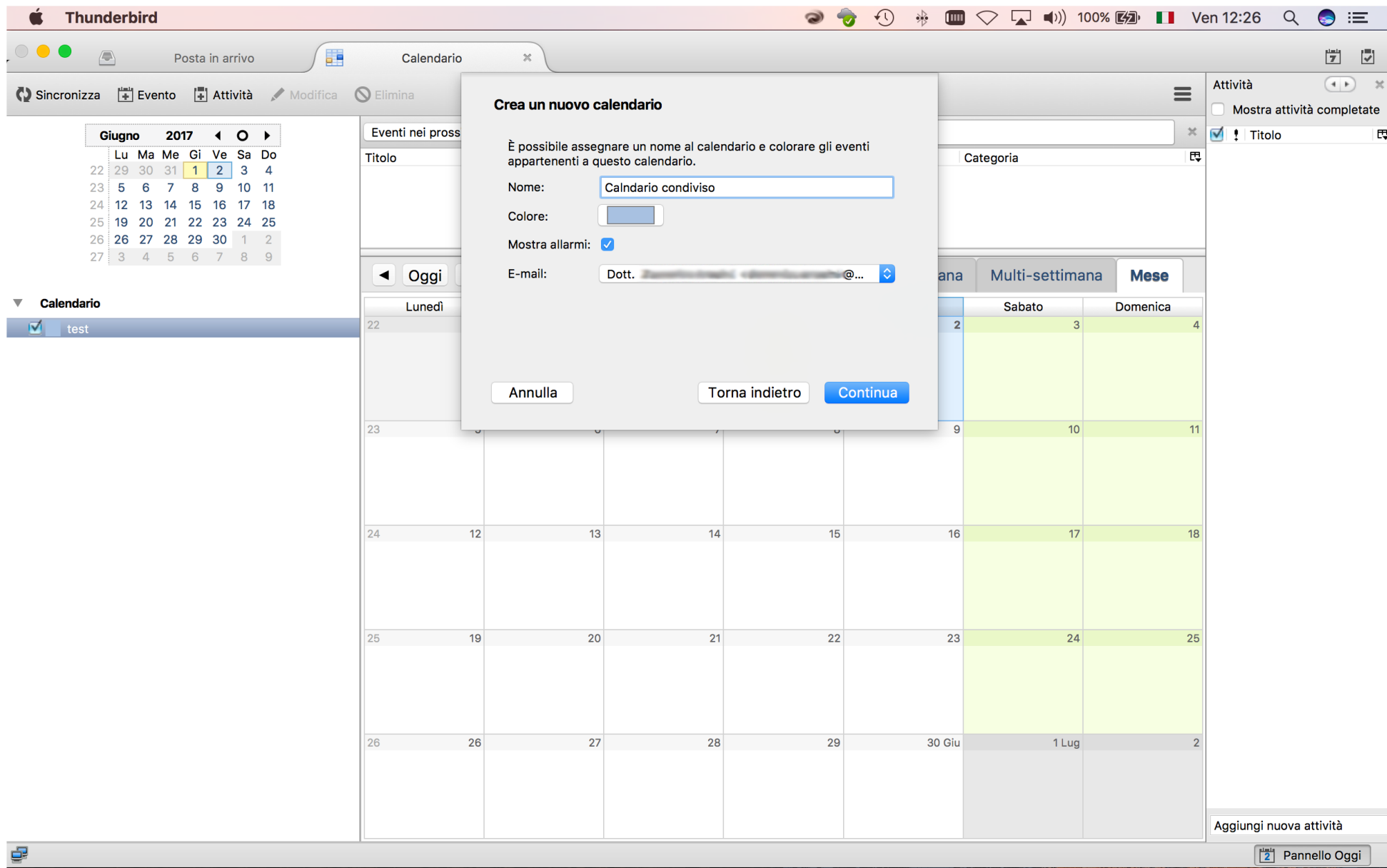
The following changes must be applied to the pasted link::

- delete the ".ics" extension, present at the end of the link;
- change the word "home" to "dav"

After these changes click on continue.



In this screen, give the calendar a name, a color and select your e-mail. Then click on Continue.



To finish the process of creating a new shared calendar, click Done:

Thunderbird

Posta in arrivo

Calendario

Sincronizza

Evento

Attività

Modifica

Elimina

Giugno 2017

	Lu	Ma	Me	Gi	Ve	Sa	Do
22	29	30	31	1	2	3	4
23	5	6	7	8	9	10	11
24	12	13	14	15	16	17	18
25	19	20	21	22	23	24	25
26	26	27	28	29	30	1	2
27	3	4	5	6	7	8	9

Calendario

test

Calndario condiviso

Eventi nei prossimi giorni

Titolo

Incontro con Clou...

Oggi

Lunedì

22

10:45 Realizza...

11:00 Primo In...

23

11:00 Incontro ...

24

12

13

14

15

16

25

19

20

21

22

23

26

26

27

28

29

30 Giu

Multi-settimana

Mese

Sabato

Domenica

2

3

4

9

10

11

16

17

18

23

24

25

30 Giu

1 Lug

2

Attività

Mostra attività completate

Titolo

Aggiungi nuova attività

Pannello Oggi

Crea un nuovo calendario

Il calendario è stato creato.

Annulla

Torna indietro

Fatto